


RESULTAT	2021/22	2020/21	2019/20	2018/19	2017/18
Inkomster	987 530	1 177 100	1 204 585	968 025	957 205
Bidrag	607 988	655 820	582 628	535 742	537 304
Birgocallansen	48 107	58 781	55 287	56 282	81 743
Sponsorer	31 779	82 661	133 500	132 000	119 935
Ertrinkäster	20 336	13 350	48 268	36 103	63 856
Materialförsäljning		907	560	3 608	4 920
Ränta					
Övriga intäkter	207 543	159 236	526 720	340 908	186 745
Tot inäkter	1 903 283	2 147 855	2 550 559	2 072 671	1 951 708
Utgifter					
Lokalhyra	432 072	259 037	388 155	419 144	361 703
Serie- och cupspel	173 734	207 538	247 650	230 950	244 700
Domstolskostnader	4 800	23 200	22 040	22 650	24 900
Övriga matchkostnader	210 713	75 186	368 250	389 169	211 946
Domstolskostnader	248 343	69 303	269 714	290 861	273 077
Utbildning	51 650	90 773	92 400	71 750	97 035
Licenser	85 040	100 500	102 320	110 270	108 880
Personalkostnader	751 702	519 261	392 260	480 954	406 478
Övriga externa kostnader	84 081	68 339	195 402	162 959	163 038
Tot utgifter	2 041 935	1 413 137	2 078 191	2 168 707	1 891 757
Årets resultat	138 652	734 718	472 368	96 037	59 951
BALANS					
Tillgångar	1 711 452	1 713 406	947 601	564 534	613 652
Eget kapital/skuld	1 633 491	898 772	426 405	521 919	461 968
Resulter	138 652	734 718	472 368	96 037	59 951
Skulder	216 613	79 915	48 828	138 652	91 733
Totalt	1 711 452	1 713 406	947 601	564 534	613 652


Not 1


I eget kapital ingår andrahandsbestämda medel med 350 000 kr (350 000 kr) avsedda för inkoop av matchställ.

	2021/22	2020/21
Ingående balans	120 000	120 000
Sponsring		240 000
Enl framtid överförda medel		
Upprymda medel		
Utgående balans	360 000	120 000

Ort, Datum
Åkersberga, 2022-05-30


Anders Vestman



Gunilla Engqvistsson



Karl Mannikka



Björn Gullberg


Daniel Duunar


Kim Sillröbacke


Carin Andersson


Fredrik Länby


Marcus Wahlström

Ort, Datum

Västby 2022-06-03